



スマートフォンの場合

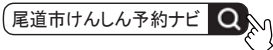
右記 QR コードを読み取ってアクセス

スマートフォン用 QR コード⇒



パソコンの場合

「尾道市けんしん予約ナビ」で検索



- ★メールアドレス等本人情報の登録（アカウント登録）が必要です。
- ★Web 申し込みは、1つのメールアドレスにつきお一人様のお申し込みができます。
- ★迷惑メール設定をされている場合、自動送信メールの受信ができるよう設定をご確認ください。

集団健診日程は「健康診査お知らせ」でご確認ください。

以前に Web 申し込みをした方

ログイン ボタンを選んで ID（メールアドレス）・パスワード（半角英数8文字以上）を入力してログインした後、**検索・予約** ボタンから予約画面に進みます。



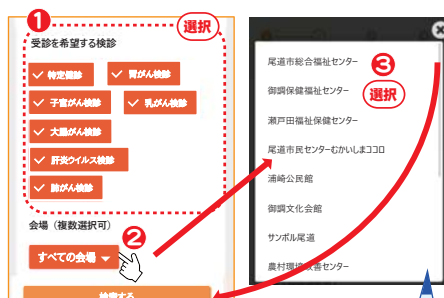
初めて Web 申し込みをする方

検索・予約 ボタンから予約画面に進んでください。



性別・生年月日の入力のほか、問診に答えたり、当てはまるものを選択してください。回答後、**入力完了** ボタンを押します。

※ ご自身の健康保険証をお手元にご準備ください。



受診可能なけんしんが表示されます。希望するけんしんを選択して、**すべての会場** をクリックします。

受診可能な会場が表示されます。希望する会場を選択したら、**×**で画面を閉じた後、**検索する** をクリックします。



希望した会場で受診できる日にちが表示されます。日にちを選ぶと、受付時間が表示されますので、希望する受付時間を選んでください。

表示された予約内容を確認し、問題がなければ **申し込み進む** ボタンを押します。



※以前に Web 申し込みを利用し、手順②でログイン済みの方は③の画面に進みます。



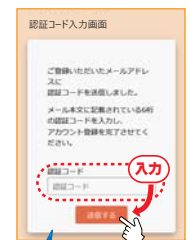
初めて Web 申し込みをする方
新規登録 ボタンを押してください。

※以前に Web 申し込みをしたことがあり、ログインしていない方
ユーザー ID とパスワードを入力し、**ログイン** を押してください。
(ログイン後、③に進みます)



メールアドレスを入力し、**認証コードを送信する** ボタンを押すと、6桁の認証コードが記載された確認メールが届きます。


★メールアドレスの入力まちがいに
ご注意ください！




確認メールに記載されている6桁の認証コードを入力し、**送信する** ボタンを押します。



氏名などの情報とパスワードを入力後、利用規約を確認し、「利用規約に同意する」を選択して、**次へ** ボタンを押します。



表示された入力情報を確認し、誤りがなければ **登録する** ボタンを押してください。
* **修正する** を押すとひとつ前の画面に戻ります。



「登録完了」と表示されたら、**予約内容の確認へ** を押してください。

※けんしん予約はまだ、確定していません！



申し込み内容を確認し、内容に変更がなければ **予約を確定する** ボタンを押します。



申し込みが受付され、登録したメールアドレスに**申し込み完了**メールが届きます。

★後日、申し込み確定メールが届き、受診予約が確定します。